

Klimalux

VIDEN
& VARME

FUJITSU

Talent

Kraftfuld varme i gulvhøjde, højtydende effektivitet og lydsvag komfort



FUJITSU
FUJITSU GENERAL partner



Med en Fujitsu får du uovertruffen pålidelighed og lang levetid

Lune fødder og et stille indeklima

Fujitsu Talent serien er diskret lydniveau og god varmespredning, optimalt placeret i gulvhøjde.

Lun komfort i gulvhøjde

Der er næppe noget så nådeløst som et iskoldt gulv på en kølig vintermorgen. Fujitsu Talent har både en ventilator, der sender lun luft hen over gulvet, og én, der sender den op og ud i rummet. Det giver den mest optimale opvarmningsform, og garanti for lune fødder.

To ventilatorer giver optimal opvarmning

Fujitsu Talent er designet med to ventilatorer og to luft-afkast, som sikrer hurtig og effektiv opvarmning, uden at det føles som træk. Det enkle og tidløse design falder nemt ind i hjemmets øvrige indretning, og bliver hurtigt en god ven af hele familien.

Højteknologi, komfort og god energi

Med uge-timeren kan du selv indstille og justere energiforbruget, så det passer til, hvornår du er hjemme. Desuden sikrer de indbyggede støv-, lugt- og partikelfiltre dig et bedre indeklima. Alt i alt er Fujitsu Talent din garanti for en behagelig og bæredygtig varmeløsning i dit hjem.

Fra varme- til frostkontrol

Fujitsu Talent passer til de fleste helårsboliger, men er også et rigtig godt valg, hvis du vil forkæle sommerhuset, hvor den indbyggede "10°C funktion" holder huset tempereret gennem hele vintersæsonen uden at bruge særlig meget energi.



Du får altid 5 års totalgaranti på din nye Fujitsu varmepumpe, når du indmelder den i vores garantisystem.





Shhh.... nyd synet og varmen

Fujitsu Talent er til dig, som ikke vil have varmepumpen op at hænge. Den kan placeres diskret og leverer masser af varme lige dér, hvor det føles mest behageligt: Ved fødderne!

Flere smarte detaljer

Elektronisk timer

Med den indbyggede timer kan varmepumpen indstilles til at tænde og slukke på bestemte tidspunkter – i løbet af dagen eller ugen. Med SLEEP-timeren kan du justere temperaturen og varmeforbruget om natten. Gå lunt i seng, spar om natten og stå op igen til varme.

Effektiv køling af hjemmet

En Fujitsu varmepumpe giver ikke blot en effektiv varmeløsning, men også mulighed for behagelig afkøling af hjemmet på en varm sommerdag.

WiFi-styring

Alle vores modeller fås med WiFi, så du kan fjernstyre temperaturen i boligen ved hjælp af vores brugervenlige app. Så er du sikker på altid at komme hjem til et veltempereret indeklima.

Tre gode grunde til at vælge Fujitsu Talent

01.

Diskret placering i gulvhøjde

Fujitsu Talent er oplagt til rum med sparsom væglplads.

02.

Optimal opvarmning

Varm luft i gulvhøjde, som er den mest optimale opvarmningsform.

03.

Et godt valg til din bolig

En bæredygtig og langsigtet løsning, som er velegnet til de fleste helårsboliger, eller som forkælelse til sommerhuset.

Vælg mellem Talent og Talent Plus

Serien består af Talent, som leverer effektiv og billig varme i de kolde måneder, samt Talent Plus, der leverer ekstra kraftfuld opvarmning ved temperaturer under frysepunktet.

Fujitsu Talent er den bedste løsning til den kræsne boligejer. Gulvplaceringen efterlader masser af vægplads til rummets øvrige indretning, og kan evt. bygges halvt ind i væggen.

Prisvindende design

Det er ikke usædvanligt, at vores modeller præmieres med internationale designpriser. Med en Fujitsu kan du altid forvente en kompakt størrelse og omhyggeligt designet lyd. Det gælder ikke kun selve lydniveauet, men også "lydens lyd". Det sikrer et samlet udtryk, som er så gennemtænkt og behageligt som overhovedet muligt.



product
design award



GOOD
DESIGN



reddot design award
winner



Enkelt og brugervenligt

Fjernbetjening og trådløse smartfunktioner

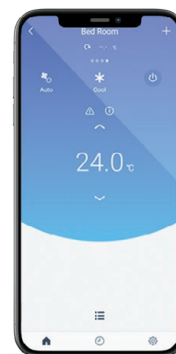
Fujitsu Talent bygger på ny teknologi og gennemtænkte detaljer. Brug for eksempel din telefon eller en tablet til at indstille temperaturen, timeren og andre af de nyttige funktioner trådløst via WiFi. Eller brug den medfølgende fjernbetjening. Det er helt enkelt.



Fujitsu Varmepumpe App – gratis og brugervenlig

Du kan downloade Fujitsu Varmepumpe App'en til både Apple og android. Du bliver hurtig glad for, hvor nemt det er at udnytte alle de smarte funktioner i din varmepumpe. Uanset om du er hjemme eller ude

Fujitsu Talent fås med og uden WiFi.



Fujitsu Talent - Smart teknologi



Ion filter



Automatisk genstart



10-graders funktion



Økonomidrift



Auto funktionsskift



Uge timer



Auto blæserhastighed



Vaskbart frontpanel



Program timer



Op/ned svingfunktion



Filteradvarsel





Sleep timer

Specifikationer & dimensioner



Se hele vores udvalg af højkvalitets Fujitsu varmepumper.
Besøg klimalux.dk og find mere information.

FUJITSU TALENT

Model		Talent 9	Talent 12	Talent 14	
VARME					
Varmekapacitet, Nominel (min-max) ¹	kW	3.5 (0.9-5.1)	4.5 (0.9-5.3)	5.2 (0.9-6.3)	
Varmekapacitet -10°C ²	kW	2,5	3,2	4,0	
Energiklasse		A ⁺	A ⁺	A ⁺	
SCOP-Værdi		4,3	4,1	4	
P-Design	kW	2,6	3,5	4,2	
10°C Varmefunktion		Ja			
Udendørs temperaturområde	°C	-15 ~ 24			
KØLING					
Kølekapacitet, Nominel (min-max) ³	kW	2.5 (0.9-3.5)	3.5 (0.9-4.0)	4.2 (0.9-5.2)	
Energiklasse		A ⁺⁺	A ⁺⁺	A ⁺⁺	
SEER-Værdi		8,5	8,2	8,1	
Udendørs temperaturområde	°C	-15 ~ 46			
LYD					
Lydtryksniveau	Indedel	dB(A)	Varme 22/29/35/41 Kulde 22/29/35/40	Varme 22/29/35/41 Kulde 22/29/35/40	Varme 22/29/37/43 Kulde 22/31/38/44
	Udedel (V/K)*		47/43	51/45	50/51
Lydeffektniveau (Høj)	Indedel (V/K)*	dB	54/53	54/53	56/57
	Udedel (V/K)*		61/58	64/61	63/63
GENERELT					
Indedel	H × B × D	mm	600 × 740 × 200		
	Vægt	kg	14		
Udedel	H × B × D	mm	 542 × 799 × 290	 632 × 799 × 290	
		Vægt	kg	31	38
	Forsyning			1-fase ~230V, 50Hz	
Sikring (min / max)	A		10 / 16	16 / 16	
Maksimal rør-længde (fabriksfyldt)	m		20 (15)		
Maksimal Højdeforskel	m		15		
Kølemiddel (Mængde/GWP/CO ₂ eq-T)	R32		0,85 kg / 675 / 574	0,94 kg / 675 / 635	
Kølerørdimension (væske / gas)			1/4" - 3/8"		
DEKLAREREDE ERP DATA (EU) 813/2013		Al information om ErP kan downloades på www.fujitsu-general.com/global/support/downloads/search/			
Indoor unit	Code	AGYG09KVCA	AGYG12KVCA	AGYG14KVCA	
Outdoor unit	Code	AOYG09KVCA	AOYG12KVCA	AOYG14KVCA	

* V = Varme | K = Køl

1) Indendørs temperatur tør/våd 20°C/15°C og udendørs temperatur tør/våd 7°C/6°C

2) Indendørs temperatur tør 20°C og udendørs temperatur tør/våd -10°C/-11°C

3) Indendørs temperatur tør/våd 27°C/19°C og udendørs temperatur tør/våd 35°C/24°C

Rørlængde 5 meter og 0 meter højdeforskel mellem indendørs- og udendørsdel.

Dette anlæg indeholder HFC-kølemiddel.

Der tages forbehold for trykfejl. Januar 2024.

VIDEN OG VARME

Hos Klimalux ved vi alt om varmepumper, og hvordan de integreres i boligen. Denne viden bruger vi sammen med vores forhandlere til at sikre gode og gennemtænkte varmeløsninger til danske boliger – også din!

Klimalux har siden 2003 været Fujitsus officielle importør af klimaprodukter, og er din garanti for bæredygtige, driftssikre og langsigtede klimaløsninger, som du bliver glad for. I mange, mange år.

FUJITSU

Talent



FUJITSU

